



SNĚHOVÉ ŘETĚZY

PRO OFF-ROADY, UŽITKOVÁ A LEHKÁ NÁKLADNÍ VOZIDLA DO 7.5t



1 Řetěz rozložte na zem naplocho tak, aby byl středový řetěz na levé straně.




2 Lanko provlékněte zleva doprava za kolem.



3 Lanko mírně nadzvedněte a oba konce zahákněte.



4 Externí háčky zahákněte za konec řetězu.




5 Řetěz rozbalte po obvodu kola, zadní lanka stáhněte dolů a dávejte pozor, aby se nedotýkaly běhounů pneumatiky.




6 Středový řetěz provlékněte přes samozamykací očko.




7 Středový řetěz provlékněte přes kulaté očko.



8a Navlékněte gumovou spojku na konec středového řetízku a potom co nejsilnějším přitáhnutím zahákněte za jednu část řetězu.



8b **Vážený motoristo, i takto nasazený řetěz funguje správně!**



4x4



Řetězy je nutné po několika metrech jízdy znovu dotáhnout (v případě nutnosti opakujte několikrát)! Dotahování řetězů průběžně kontrolujte.



**27MD
2079**